



Bild: jcomp@freepik

dwif
WEGWEISEND IM TOURISMUS

ÖKONOMISCHER FAKTENCHECK

Regionalökonomische Effekte durch den Radtourismus in Baden- Württemberg

Auftraggeber: Ministerium für Wirtschaft, Arbeit und
Tourismus Baden-Württemberg

München, Oktober 2024

Alle Bestandteile dieses Dokuments sind urheberrechtlich geschützt. © 2024 dwif

Inhalt

REGIONALÖKONOMISCHE EFFEKTE DURCH DEN RADTOURISMUS IN BADEN-WÜRTTEMBERG	3
Prämissen für die Berechnungen	4
Aufenthaltstage und Umsätze nach Zielgruppen	6
Bedeutung der Zielgruppen im Radtourismus	7
Direkte Profiteure des Radtourismus	8
Direktes und indirektes Einkommen aus dem Radtourismus	9
Beschäftigungs- und Steuereffekte	10
DEFINITIONEN UND METHODIK	12
Definition Tourismus	13
Ausgabeverhalten der Gäste	15
Berechnungsweg	16
GLOSSAR UND QUELLEN	19

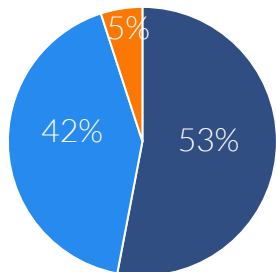


REGIONALÖKONOMISCHE EFFEKTE DURCH DEN RADTOURISMUS IN BADEN-WÜRTTEMBERG

Prämissen für die Berechnungen der ökonomischen Effekte

NUTZUNGSSTRUKTUR

- Übernachtungen
- Tagesausflüge
- VFR



Zu den touristischen Zielgruppen in Baden-Württemberg zählen

- Übernachtungsgäste wie
 - Regioradler (Urlauber, die in einer festen Unterkunft übernachten und von dort aus Touren unternehmen) oder
 - Radwanderer (Urlauber, die den Radweg etappenweise befahren und ihre Unterkunft täglich wechseln), unabhängig von ihrer Unterkunftsform (z.B. Hotel, VFR)
- Tagesgäste (ohne Übernachtung, mit touristischem Motiv).

Das angegebene Volumen ist eine Hochrechnung auf Basis der gesamttouristischen Nachfrage (Tagestourismus und Übernachtungstourismus in Betrieben sowie VFR)¹. Insgesamt wurden im Radtourismus in Baden-Württemberg rund

- 19,3 Mio. Übernachtungen in Betrieben,
- 1,8 Mio. Übernachtungen durch VFR-Gäste und
- 14,7 Mio. Tagesausflüge (Radausflüge) quantifiziert.

DATENGRUNDLAGE

Folgende Studien bzw. Marktforschungen wurden für die Quantifizierung des Ausgabeverhaltens vor Ort und die Berechnung herangezogen:

- dwif-Tagesreisenmonitor
- Qualitätsmonitor Deutschland-Tourismus
- Wirtschaftsfaktor Tourismus für Baden-Württemberg 2019, 2021 und 2023

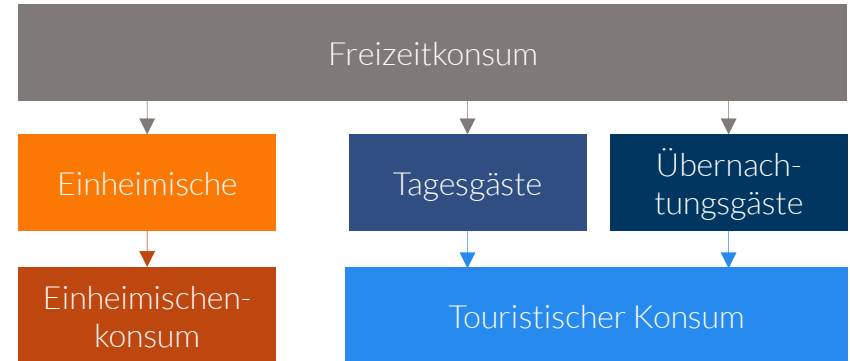
Differenzierung Tourismus und Freizeit

ABGRENZUNG DER AUSGABEN VOR ORT

Die ermittelten Ausgabenwerte stellen die Gesamtausgaben pro Tag und Besucher*in dar. Die angegebenen Werte beinhalten alle Ausgaben der Radfahrer*innen (z.B. für Gastronomie, Verpflegung mit Lebensmitteln während der Radwanderung) wie auch Ausgaben, welche während des Aufenthalts zusätzlich anfallen (z.B. Unterkunft und Einzelhandel). Die dargestellten Ausgaben wurden sowohl ortspezifisch (Baden-Württemberg) als auch aktivitätsspezifisch (Radfahren) ermittelt.

Radfahren kann der reiseauslösende Grund (Radfahren= Reisesmotiv) sein. Zum anderen kann Radfahren aber auch als Aktivität in einem Motivbündel während einer Reise ausgeführt werden, welche durch einen anderen Anlass (z.B. der Besuch von Freunden/Verwandten oder der Besuch einer Veranstaltung) ausgelöst wurde (Radfahren= Reiseaktivität).

Die Ergebnisse der vorliegenden Studie umfassen die Ausgaben vor Ort sowohl von Übernachtungs- als auch von Tagesgästen. Die vorliegende Untersuchung betrachtet somit nur den touristischen Konsum durch Tages- und Übernachtungsgäste. Dieser muss per Definition streng vom Einheimischenkonsum getrennt werden: sowohl bei den Nachfragevolumina, als auch bei den Ausgaben und den daraus resultierenden Umsätzen. Ausgaben von Alltagsradlern (Alltagswege, Pendler etc.) sind somit nicht enthalten.



Aufenthaltstage und Umsätze nach Zielgruppen¹

MARKTSEGMENT	AUFENTHALTSTAGE	X	Ø-TAGES-AUSGABEN ²	=	BRUTTO-UMSATZ
 Übernachtungen ³	18,5 Mio.	x	95, ¹⁰ €	=	1.759,9 Mio. €
 Besuch von Verwandten-/ Bekannten und Freunden (VFR) ³	1,8 Mio.	x	28, ²⁰ €	=	50,7 Mio. €
 Tagesausflüge ⁴	14,7 Mio.	x	28, ⁵⁰ €	=	418,6 Mio. €
GESAMT	35,0 Mio.				2.229,2 Mio. €

¹ Alle nicht mit einer Fußnote gekennzeichneten Daten basieren auf eigenen Berechnungen bzw. Sonderauswertungen des dwif. Alle Werte verstehen sich als gerundete Werte.

² Die angegebenen Werte beinhalten alle Ausgaben der Radfahrer*innen (z.B. für Gastronomie, Verpflegung mit Lebensmittel während der Fahrt) wie auch Ausgaben, welche während des Aufenthalts zusätzlich anfallen (z.B. Unterkunft, Einzelhandel).

³ dwif 2024: Hochrechnung der Anteile Radtourismus an der übernachtungstouristischen Nachfrage

⁴ dwif 2024: Hochrechnung der Anteile Radtourismus an der tagestouristischen Nachfrage

Bedeutung der Zielgruppen im Radtourismus

AUFENTHALTSTAGE: 35,0 Mio.



VFR

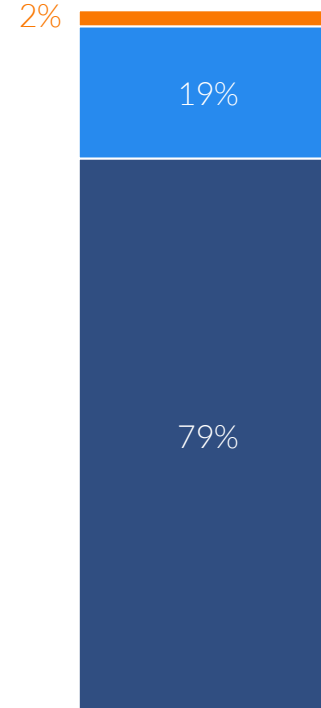


Tagesausflüge

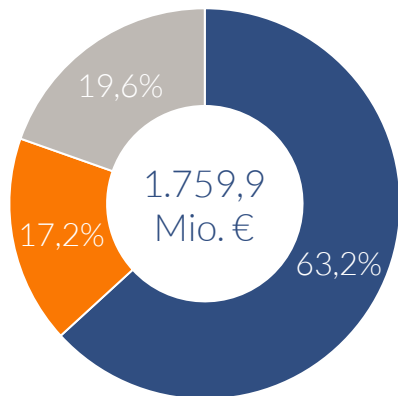


Übernachtungen

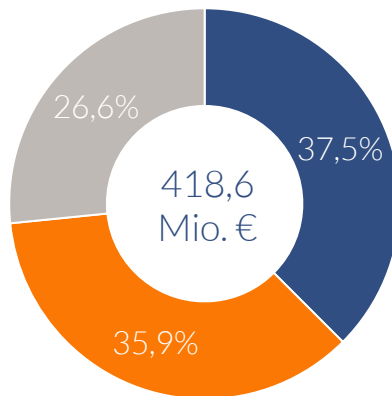
UMSÄTZE: 2.229,2 Mio. €



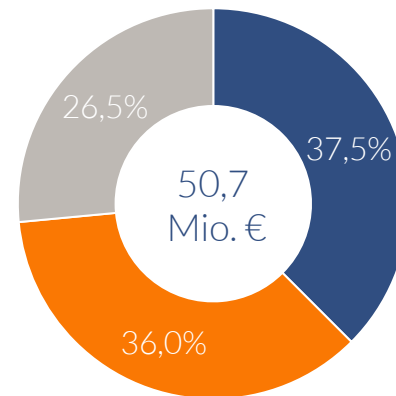
Direkte Profiteure des Radtourismus



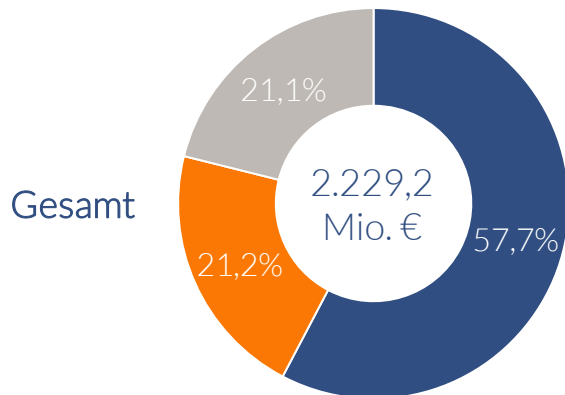
Übernachtungen



Tagesausflüge



VFR



Gesamt



Gastgewerbe 1.287,0 Mio. €

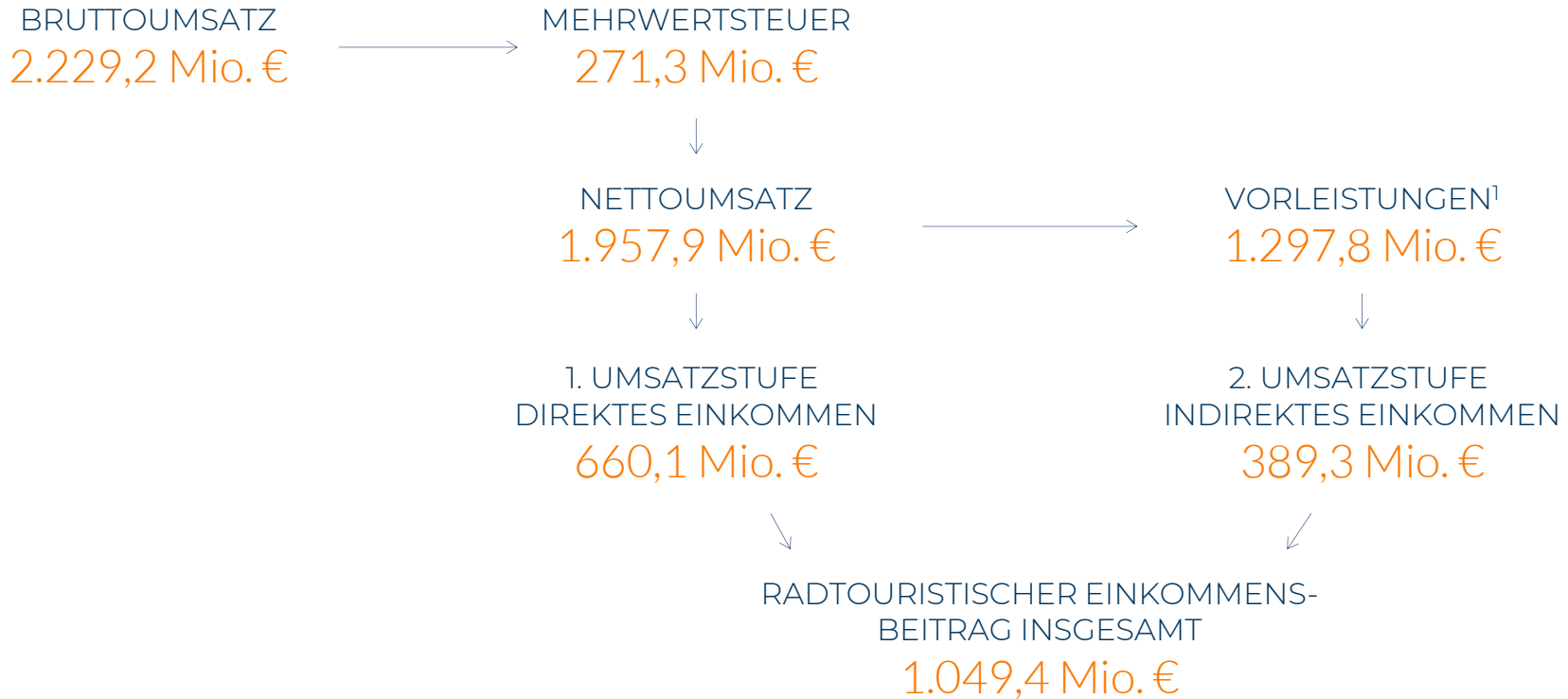


Einzelhandel 471,8 Mio. €



Dienstleistungen 470,4 Mio. €

Direktes und indirektes Einkommen aus dem Radtourismus



¹ Woher die Vorleistungen im Rahmen dieser 2. Umsatzstufe bezogen werden (z.B. umliegende Städte und Regionen, restliches Deutschland, Ausland) kann ohne detaillierte Erhebungen nicht ermittelt werden.



Bezieher*innen eines
Ø-Primäreinkommens

31.687 PERSONEN

radtouristisches Einkommen insgesamt
1.049,4 Mio. €

Ø-Primäreinkommen pro Kopf
33.119,- €¹

Der Einkommensbeitrag von 1.049,4 Mio. € entspricht einem Äquivalent von rund 31.687 Personen, die durch den Radtourismus in Baden-Württemberg ein durchschnittliches Primäreinkommen (= 33.119,- €) pro Kopf und Jahr beziehen könnten.

Dieser Wert darf nicht mit der Anzahl der durch den Radtourismus beschäftigten Personen gleichgesetzt werden! Die exakte Bestimmung der Beschäftigungswirkungen des Radtourismus ist nur über aufwendige Primärerhebungen möglich, da beispielsweise viele Personen nur anteilig vom Radtourismus leben (Verkäufer*innen im Einzelhandel bedienen auch Einheimische, Servicepersonal in der Gastronomie kümmert sich nicht nur um Touristen etc.).

¹ Wert für das Bundesland Baden-Württemberg 2021, vgl. hierzu Volkswirtschaftliche Gesamtrechnung der Länder, Statistische Ämter der Länder; Einkommen der privaten Haushalte in den kreisfreien Städten und Landkreisen Deutschlands 1995 bis 2021, Reihe 2, Kreisergebnisse Band 3, Stuttgart 2023.



Mehrwertsteuer und
Einkommensteuer

ca. 212,4 Mio. €

+

Grundsteuer
Gewerbesteuer

Allein aus Mehrwertsteuer + Einkommensteuer resultieren ca. 212,4 Mio. € Steueraufkommen aus dem Radtourismus, das jedoch als Gemeinschaftssteuer Bund, Ländern und Kommunen zukommt. Der Radtourismus erzeugt u. a. durch Grundsteuer oder Gewerbesteuer zusätzliches Steueraufkommen bzw. weitere Gebühren- und Beitragseinnahmen.



DEFINITIONEN UND METHODIK

Definition Tourismus

Im Sinne der Welttourismusorganisation (UNWTO) werden unter Tourismus

- alle Aktivitäten von Personen,
 - die an Orte außerhalb ihrer gewohnten Umgebung reisen,
 - sich dort zu Freizeit-, Geschäfts- oder bestimmten anderen Zwecken und
 - nicht länger als ein Jahr ohne Unterbrechung aufhalten
- verstanden.



Quelle: dwif 2024; in Anlehnung an UNWTO (1995)

TAGESAUSFLUG

Ein Tagesausflug ist jedes Verlassen des Wohnumfeldes, mit dem keine Übernachtung verbunden ist und das

- nicht als Fahrt von oder zur Schule, zum Arbeitsplatz, zur Berufsausübung vorgenommen wird,
- nicht als Einkaufsfahrt zur Deckung des täglichen Bedarfs dient (z. B. Lebensmittel) und
- nicht einer gewissen Routine oder Regelmäßigkeit unterliegt (z. B. regelmäßige Vereinsaktivitäten im Nachbarort, Krankenhausbesuche, Arztbesuche, Behördengänge).

Ein wichtiger Aspekt ist darüber hinaus, dass Tagesreisen nur in Betracht gezogen werden, wenn die Befragten ihre Aktivitäten auch als Tagesreise empfinden und darüber berichten. Nur wenn diese subjektive „Hürde“ überwunden wird, werden Tagesreisen in die Erhebung einbezogen, andernfalls werden sie nicht erfasst.

TAGESGESCHÄFTSREISE

Eine Tagesgeschäftsreise ist das Verlassen des ständigen Arbeitsplatzes zur Wahrnehmung geschäftlicher Aufgaben außerhalb der Gemeindegrenze. Nicht jedoch

- Fahrten zum ständigen oder wechselnden Arbeitsplatz (z. B. Montage)
- Fahrten innerhalb der Arbeitsplatzgemeinde (z. B. so genannte „Dienstgänge“)

Ausgabeverhalten der Gäste

AUSGABEN DER ÜBERNACHTUNGSGÄSTE

Ausgangspunkt sind die individuellen Ausgaben der Gäste (nachfrageseitige Datenerfassung zum Ausgabeverhalten), die entsprechend der ortsspezifischen Situation im Untersuchungsgebiet gewichtet werden.

Dabei wird eine Differenzierung nach Preiskategorien für die genutzten Unterkunftsformen vorgenommen. Hierbei nutzen wir verschiedene Datenbanken und Ergebnisse aus eigenen Grundlagenuntersuchungen.

Die ausgewiesenen Werte spiegeln somit das individuelle Ausgabeverhalten der Gäste wider.

Folgende Aspekte sind in der vorliegenden Untersuchung nicht berücksichtigt:

- Fahrtkosten für den Transfer zwischen Quell- und Zielgebiet (z. B. Benzinkosten, Bahn- / Flugticket)
- Ausgaben der Gäste für Reisevor- und -nachbereitung (z. B. neuer Koffer, Urlaubsbilder)
- Umsätze und Einkommenseffekte durch Outgoing-Reisen der Bevölkerung (z. B. Taxi zum Flughafen, Einkäufe für die Reise)
- Freizeitverhalten im Wohnumfeld und spezielle Marktsegmente (z. B. Nutzung von Freizeitwohnsitzen)

Quelle: dwif 2024

AUSGABEN DER TAGESGÄSTE

Eine unreflektierte Übernahme veröffentlichter Ausgabenwerte für übergeordnete Regionen würde zu falschen Ergebnissen führen. Ausgangspunkte für die individuellen Berechnungen von uns für das Zielgebiet sind u. a.:

- dwif-Tagesreisenmonitor: Exklusive und kontinuierliche Primärerhebung von uns zum Tagestourismus in Deutschland seit 2016
- ortsspezifische Analysen der relevanten Freizeitangebote (z. B. Eintrittspreise, Fahrpreise)
- Plausibilitätstests u. a. anhand von Sonderauswertungen der Umsatzsteuerstatistik

Berechnungsweg

1

BRUTTOUMSÄTZE (INKL. MWST.): NACHFRAGEUMFANG x TAGESAUSGABEN = BRUTTOUMSATZ

Die Umsätze werden differenziert nach Marktsegmenten (Übernachtungsgäste, Tagesgäste) sowie profitierenden Branchen (Gastgewerbe, Einzelhandel, Dienstleister) dargestellt.

NETTOUMSÄTZE (EXKL. MWST.):

BRUTTOUMSATZ – MEHRWERTSTEUER = NETTOUMSATZ

2

Hierbei werden unterschiedliche Mehrwertsteuersätze berücksichtigt. Umsätze von Privatquartieren und Jugendherbergen sind beispielsweise von der MwSt. befreit. Beherbergungsumsätze in gewerblichen Betrieben werden i. d. R. mit 7 % besteuert. Beim Lebensmitteleinzelhandel gilt zum Teil der ermäßigte, beim übrigen Einzelhandel i. d. R. der volle Mehrwertsteuersatz. Je nach Zusammensetzung der radtouristischen Ausgaben ergeben sich folglich ganz orts- oder regionsspezifische Abzüge vom Bruttoumsatz.

EINKOMMENSWIRKUNGEN DER ERSTEN UMSATZSTUFE (EW 1):

NETTOUMSATZ x WERTSCHÖPFUNGSQUOTE = EW 1

3

Die Wertschöpfungsquote gibt den Anteil des Nettoumsatzes an, welcher unmittelbar zu Löhnen, Gehältern oder Gewinnen – also zu Einkommen – wird (= direkter Einkommenseffekt). Der verbleibende Rest wird von den profitierenden Unternehmen für Vorleistungen aufgewendet. Für die Berechnung verwenden wir individuelle, branchenspezifische Wertschöpfungsquoten.

4

EINKOMMENSWIRKUNGEN DER ZWEITEN UMSATZSTUFE (EW 2):
(NETTOUMSATZ – EW 1) x WERTSCHÖPFUNGSQUOTE = EW 2

Bei der zweiten Umsatzstufe werden alle Einkommenswirkungen bei den Vorleistungslieferanten (Nettoumsatz – EW 1) dargestellt, die zur Aufrechterhaltung der radtouristischen Dienstleistungsqualität benötigt werden (= indirekte Einkommenseffekte).

Hierunter fallen u. a.

- die Zulieferung von Waren (z. B. Brötchen von der Bäckerei, Strom vom Energieversorger),
- die Bereitstellung von Dienstleistungen (z. B. Prospekte von der Werbeagentur, Versicherungen, Bankkredite) und
- Investitionen in die Substanzerhaltung (z. B. Neubau bzw. Renovierungsarbeiten durch Handwerksfirmen).

5

RADTOURISTISCHER EINKOMMENSBEITRAG:(EW 1 + EW 2) :

Die Summe der radtouristischen Einkommensbeiträge aus den beiden Umsatzstufen bilden den gesamten Einkommensbeitrag bzw. die gesamte Wertschöpfung.

6

BESCHÄFTIGUNGSWIRKUNG:


(EW 1 + EW 2) : PRIMÄREINKOMMEN PRO KOPF = EINKOMMENSÄQUIVALENT

Durch Division des nominalen Einkommensbeitrages durch das von der amtlichen Statistik für das Untersuchungsgebiet ausgewiesene „durchschnittliche Primäreinkommen pro Kopf und Jahr“ lässt sich die Anzahl der Personen (= Einkommensäquivalent) errechnen, die durch die radtouristische Nachfrage im Untersuchungsgebiet ein durchschnittliches Primäreinkommen pro Kopf und Jahr beziehen könnten. Die tatsächliche Zahl, der anteilig oder voll vom Radtourismus abhängigen Arbeitsplätze einer Region ist in der Regel wegen hoher Anteile von Saison- und Teilzeitbeschäftigten deutlich höher, kann jedoch nur über aufwendige Primärerhebungen ermittelt werden.

7

STEUEREFFEKTE AUS DEN RADTOURISTISCHEN UMSÄTZEN

Das aus dem Radtourismus resultierende Steueraufkommen setzt sich in erster Linie aus Umsatz- (= MwSt.) und Einkommensteuer zusammen. Beide sind als Gemeinschaftssteuern an den Fiskus abzuführen. Sie fließen über den Länder- und kommunalen Finanzausgleich anteilig Bund, Ländern und Kommunen zu. Hinzu kommen kommunale Steuern (z. B. Gewerbe- und Grundsteuer), welche die Unternehmen am Ort (z. B. Fremdenverkehrsabgabe) zu tragen haben.



GLOSSAR UND QUELLEN

AUFENTHALTSTAG

Bei den Berechnungen von uns zum Wirtschaftsfaktor Tourismus wird jeder Tagesausflug, jede Tagesgeschäftsreise und jede Übernachtung jeweils als ein Aufenthaltstag gezählt. Die Addition der Nachfragesegmente ergibt folglich die gesamte touristische Nachfrage in Form von Aufenthaltstagen.

AUSGABENSTRUKTUR

Differenzierung der Ausgaben pro Person und Tag nach Gastgewerbe, Einzelhandel und Dienstleistungen.

BRUTTOUMSATZ

Ergibt sich aus der Multiplikation des Nachfrageumfanges mit den Ø-Tagesausgaben pro Kopf (inkl. MwSt.).

CAMPINGTOURISMUS

Touristikcamper und Dauercamper auf Campingplätzen.

Daten zu Reisemobilist*innen außerhalb der Campingplätze werden zum Teil von Kommunen erfasst (z. B. Anzahl der Parkscheine).

DIENSTLEISTUNGEN, SONSTIGE

Ausgaben der Gäste in allen Bereichen außerhalb des Gastgewerbes und des Einzelhandels, wie z. B. ÖPNV-Nutzung, Eintrittsgebühren, Inanspruchnahme von Wellnessangeboten, Tagungsgebühren, Gästekarten / Inklusivkarten.

EINKOMMENSBEITRAG DES TOURISMUS

Der relative Beitrag des Tourismus zum Primär- bzw. Volkseinkommen wird wie folgt ermittelt: Addition der touristischen Einkommenseffekte der ersten und zweiten Umsatzstufe (= absoluter Einkommensbeitrag des Tourismus) und dessen Division durch das Primär- bzw. Volkseinkommen vor Ort (siehe Berechnungsweg).

EINKOMMENSEFFEKTE, DIREKT

Lassen sich aus der Ausgabenstruktur der Gäste ableiten. Nach Abzug der Mehrwertsteuer vom Bruttoumsatz ergibt sich der Nettoumsatz für die einzelnen Ausgabearten. Aus der Multiplikation des Nettoumsatzes der einzelnen Branchen mit den jeweiligen Wertschöpfungsquoten dieser Branchen ergeben sich die direkten Einkommenseffekte. Dies entspricht der Wertschöpfung auf der ersten Umsatzstufe.

EINKOMMENSEFFEKTE, INDIREKT

Ergeben sich aus der Multiplikation der Vorleistungen mit der Wertschöpfungsquote der zweiten Umsatzstufe.

EINZELHANDEL

Bei Berechnungen zum Wirtschaftsfaktor Tourismus wird der Einzelhandel in Lebensmittel Einzelhandel und sonstigen Einzelhandel unterteilt.

GASTGEWERBE

Oberbegriff für das Beherbergungs- und Gaststätten-gewerbe. In der vorliegenden Studie ist die Definition jedoch nicht deckungsgleich zur Umsatzsteuerstatistik (WZ-Code 55/56), da dort beispielsweise jene Ausgaben nicht erfasst werden, die von Gästen für Übernachtungen in privaten Ferienwohnungen/Quartieren, Sanatorien oder beim Dauercamping getätigt werden. Diese sind entweder anderen WZ-Codes zugeordnet oder überhaupt nicht umsatzsteuerlich erfasst, da sie unterhalb der Steuerfreigrenze bleiben. Bei den Gastronomieumsätzen gibt es ebenso Abweichungen, da Umsätze von Gästen auch in Kiosken oder in Restaurants von Kaufhäusern, bei Bäckereien, Metzgereien, Tankstellen oder anderen Einzelhandelsgeschäften mit Gastronomieeinheiten getätigt werden. Seitens der Gäste werden diese als „Ausgaben für Verzehr von Speisen und Getränken“ betitelt und sind hier somit in den ausgewiesenen Werten

der Gastronomie enthalten. Seitens der Umsatzsteuerstatistik werden diese aber in anderen Wirtschaftszweigen und nicht unter Gastgewerbe verbucht (z.B. gewisse Dienstleistungen bei WZ 86 Gesundheitsleistungen).

GEWERBLICHE BEHERBERGUNGSBETRIEBE

Alle Beherbergungsstätten mit 10 oder mehr Betten (bei Campingplätzen mit 10 oder mehr Standplätzen). Die Daten werden in der amtlichen Beherbergungsstatistik erfasst, in der z. B. auch Vorsorge- und Rehakliniken oder Campingplätze enthalten sind. Bei den Berechnungen zum Wirtschaftsfaktor Tourismus werden die Campingbetriebe jedoch getrennt von den übrigen gewerblichen Beherbergungsbetrieben betrachtet.

NETTOUMSATZ

Ergibt sich nach Abzug der Mehrwertsteuer vom Bruttoumsatz.

PRIMÄREINKOMMEN

Einkommen der privaten Haushalte (einschließlich privater Organisationen ohne Erwerbszweck) aus Erwerbstätigkeit und Vermögen: Arbeitnehmerentgelt, Einkommen der Einzelunternehmen/Selbstständigen, die auch eine Vergütung für die mithelfenden Familienangehörigen enthalten, Betriebsüberschuss aus der Produktion von Dienstleistungen aus eigengenutztem Wohneigentum, sowie die netto empfangenen Vermögenseinkommen; vgl. hierzu auch Definition und Angaben der Statistischen Ämter der Länder sowie des Statistischen Bundesamtes (siehe Quellen).

PRIVATQUARTIERE

Alle Beherbergungsstätten mit weniger als 10 Betten, vorrangig Ferienwohnungen und -häuser, kleine Pensionen und Gasthöfe aber auch Privatzimmer.

TAGESAUSGABEN

Gesamtsumme der pro Person und Tag je Aufenthaltstag getätigten Ausgaben.

TAGESREISEN

Tagesausflüge und Tagesgeschäftsreisen. Bei den Ausflügen: Verlassen des Wohnumfeldes (in der Regel Gemeindegrenze; bei Großstädten über 100.000 Einwohner*innen wird das Wohnumfeld im Allgemeinen mit dem Stadtteil, -bezirk gleichzusetzen sein), ohne Pendlerverkehr, Einkaufsfahrten zur Deckung des täglichen Bedarfes und regelmäßige Routinefahrten (z. B. Vereinsaktivität im Nachbarort, Behördengang, Gottesdienstbesuch). Bei Geschäftsreisen ohne Fahrten zum ständigen oder wechselnden Arbeitsplatz (z. B. Montage) sowie ohne Fahrten innerhalb der Arbeitsplatzgemeinde (z. B. Dienstgänge).

ÜBERNACHTUNGSREISEN

Alle Reisen mit mindestens einer Übernachtung unabhängig vom Reisemotiv; Dauer nicht länger als ein Jahr ohne Unterbrechung zu Zwecken von Urlaub, Freizeit, Wahrnehmung privater und geschäftlicher Kontakte, Besuch von Tagungen, Fortbildungsveranstaltungen, Maßnahmen zur Wiederherstellung der Gesundheit oder sonstiger Gründe.

UMSATZSTEUER (MEHRWERTSTEUER)

Steuer auf den Austausch von Leistungen. Belastet wird dabei der von den Unternehmen erwirtschaftete Mehrwert. Der Endverbraucher hat die Mehrwertsteuer in voller Höhe zu tragen. Je nach Ausgabenart gelten unterschiedliche Mehrwertsteuersätze. Neben dem vollen Mehrwertsteuersatz (19 %), gibt es den ermäßigten Steuersatz (7 % u. a. für Beherbergungsleistungen, Lebensmittel, ÖPNV, Seilbahnen, Zeitungen) sowie eine

Steuerbefreiung (0 % u. a. für Heilbehandlungen, Jugendherbergen, viele Privatquartiere, Mieten, Reha-Einrichtungen).

VERWANDTEN-, BEKANNTENBESUCHER*INNEN (AUCH VFR = "VISITS OF FRIENDS AND RELATIVES")

Die touristisch relevanten Übernachtungen in den Privatwohnungen der Einheimischen im Untersuchungsgebiet.

VORLEISTUNGEN

Der Betrag, welcher nach Abzug der direkten Einkommenseffekte vom Nettoumsatz verbleibt, wird für Vorleistungen ausgegeben; z. B. Zulieferung von Waren (Brötchen von Bäckereien, Strom vom Energieerzeuger), Bereitstellung von Dienstleistungen (z. B. Prospekte der Werbeagentur, Kredite, Versicherungen) und Investitionen in die Substanzerhaltung (z. B. Neubau bzw. Renovierung durch Handwerkerfirmen).

WERTSCHÖPFUNG (AUCH EINKOMMEN)

Im Sinne der in dieser Untersuchung durchgeführten Berechnungen gleichzusetzen mit den Löhnen und Gehältern der in den touristisch relevanten Betrieben beschäftigten Personen und den Gewinnen der relevanten Unternehmen. Die Wertschöpfungsquote ist hierbei der Anteil des Nettoumsatzes in Prozent, der direkt zu Löhnen, Gehältern und Gewinnen – also zu Einkommen – wird. Die Wertschöpfungsquoten basieren z. B. auf Betriebsvergleichen für unterschiedliche Branchen (z. B. dwif-Betriebsvergleiche für die Hotellerie und Gastronomie), amtlichen Statistiken, in denen Kostenstrukturen für verschiedene Wirtschaftszweige ausgewiesen werden, sowie Detailerhebungen für ausgewählte Verkehrsleistungen bzw. Infrastruktureinrichtungen, die u. a. auch aus Studien von uns abgeleitet werden.

dwif-interne Studien und Datenbanken

dwif (Hrsg.): Ausgaben der Übernachtungsgäste in Deutschland, in: dwif-Schriftenreihe, Heft 53, München 2010.

dwif (Hrsg.): Betriebsvergleich für die Hotellerie und Gastronomie in Bayern, in: dwif-Sonderreihe, Nr. 83, München 2019.

dwif (Hrsg.): Betriebsvergleich für die Hotellerie und Gastronomie in Mecklenburg-Vorpommern, in: dwif-Sonderreihe, Nr. 85, München 2020.

dwif (Hrsg.): Betriebsvergleich für die Hotellerie und Gastronomie in Thüringen, in: dwif-Sonderreihe, Nr. 81, München 2017.

dwif (Hrsg.): Der Campingplatz- und Reisemobil-Tourismus als Wirtschaftsfaktor, München 2018, 2019, 2020, 2021 und 2022.

dwif (Hrsg.): Hotelbetriebsvergleich Deutschland, in: dwif-Sonderreihe, Nr. 84, München 2019.

dwif (Hrsg.): Qualitätsmonitor Deutschland-Tourismus (ERV/DZT), München, mehrere Jahre.

dwif (Hrsg.): dwif-Tagesreisenmonitor, München, laufende Untersuchung und Erhebungen seit 2016.

Quelle: dwif 2024

extern verfügbare Daten

Statistisches Bundesamt (Hrsg.): Tourismus, Ergebnisse der Monatserhebung im Tourismus, Fachserie 6, Reihe 7.1, Wiesbaden 2024.

Statistisches Landesamt Baden-Württemberg: Statistische Berichte (G IV 1), Fellbach 2024.

Volkswirtschaftliche Gesamtrechnung der Länder, Statistische Ämter der Länder (Hrsg.): Einkommen der privaten Haushalte in den kreisfreien Städten und Landkreisen Deutschlands 1995 bis 2017, Reihe 2, Kreisergebnisse Band 3, Stuttgart 2019.

World Tourism Organization (UNWTO): Technical Manual No. 2, Collection of Tourism Expenditure Statistics, 1995.

Ihre Ansprechpartner



MORITZ SPORER

Geschäftsführer;
Geschäftsfeldleiter
Ökonomische Analysen

m.sporer@dwif.de

+49/(0)89 2370 289-23



DIANA PINNOW

Consultant Ökonomische
Analysen

d.pinnow@dwif.de

+49/(0)30 757 949-15

dwif

WEGWEISEND IM TOURISMUS

Büro München
Sonnenstraße 27
80331 München

www.dwif.de

URHEBERSCHUTZ

Alle Rechte vorbehalten © 2024 dwif.

Das Werk einschließlich aller seiner Teile ist urheberrechtlich geschützt. Jede Verwertung außerhalb der engen Grenzen des Urheberrechtsgesetzes und des Vertrags zwischen Auftraggeber und Auftragnehmer ist ohne Zustimmung des dwif unzulässig und strafbar.